



**Malteser**

*...weil Nähe zählt.*

# Katalog "Elemente der Werbetechnik"

Inhaltsverzeichnis

Seite	
	<b>1. Flächige Logodarstellungen (unbeleuchtet)</b>
3	1.1. Wandschilder Standard
4	1.2. Wandlogo 3D (innen)
5	1.3. Ausleger Standard
	<b>2. Flächige Logodarstellungen (selbstleuchtend)</b>
6	2.1. Wandkassette Standard
7	2.2. Wandkassette 3D-Effekt
8	2.3. Wandlogo 3D-Slimline (innen)
9	2.4. Ausleger Standard
	<b>3. Logodarstellungen mit Einzelementen</b>
10	3.1. Wandlogo 3D unbeleuchtet
11	3.2. Wandlogo 3D selbstleuchtend
	3.3. Wandlogo 3D selbstleuchtend mit Claim
12	<b>4. Pylone</b> (unbeleuchtet / selbstleuchtend)
13	<b>5. Serviceleistungen</b>
14-15	<b>6. Preislisten Herstellungskosten</b>
16	<b>7. Preisliste Versandkosten</b>
17	<b>8. Vorteile LED</b>
18	<b>9. Kontakt</b>



Alle selbstleuchtenden Elemente liefern wir mit energieeffizienter LED-Technik. Bitte achten Sie auf das Zeichen



**nmd**  
Licht am Bau

## 1. Flächige Logodarstellungen (unbeleuchtet)

### 1.1. Wandschilder Standard

Größe 1: z.B. 1.000 x 333 mm



Größe 2: z.B. 1500 x 672 mm



Größe 3: z.B. 2.000 x 1.200 mm



Schilder aus Al-Verbundmaterial, weiß;  
darauf Malteser-Logo als Folienbeklebung;  
zweifarbige rot / schwarz;  
Textergänzungen s.u.

#### Größe 1

bis zu einer Fläche von 0,5 m<sup>2</sup>

#### Größe 2

Fläche von 0,6 bis 1,5 m<sup>2</sup>

#### Größe 3

Fläche von 1,6 bis 3,0 m<sup>2</sup>

größere Schilder auf Anfrage

#### Berechnungsbeispiele (Vorgaben s. Preisliste S.15)

Größe 1 (1.000mm x 333 mm)

$$57,00\text{€} + 105\text{€/qm} \times (1,0\text{m} \times 0,33\text{m}) = 91,65\text{€}$$

Größe 2 (900mm x 1.440 mm)

$$57,00\text{€} + 90\text{€/qm} \times (0,9\text{m} \times 1,44\text{m}) = 173,64\text{€}$$

Größe 3 (2.000 x 1.200 mm)

$$57,00\text{€} + 80\text{€/qm} \times (2,0\text{m} \times 1,2\text{m}) = 249,00\text{€}$$

alle Preise netto zzgl. MwSt.

Im Preis enthalten ist eine maximal zweizeilige Betextung; Malteser-Hausschrift Palatino normal; weitere Betextungen sind mit Aufpreis möglich.



**nmd**  
Licht am Bau

Frontalansicht



**Panel 1.2.1**  
1.560 x 529 mm



**Panel 1.2.2**  
1.560 x 710 mm



**Panel 1.2.3**  
755 x 1.000 mm

## 1. Flächige Logodarstellungen (unbeleuchtet)

### 1.2. Wandlogo 3D (innen)

Hochwertiges Wanddisplay, unbeleuchtet;  
Trägerplatte Acrylglas klar 8 mm; polierte Kanten  
darauf plastisches Logo aus lasergeschnittenem Acrylglas 3mm stark;  
Fronten und Kanten Hochglanzoptik  
incl. V2A-Wandhalterungen; geschliffene Optik  
Gesamt-Bautiefe 16 mm + Wandabstand


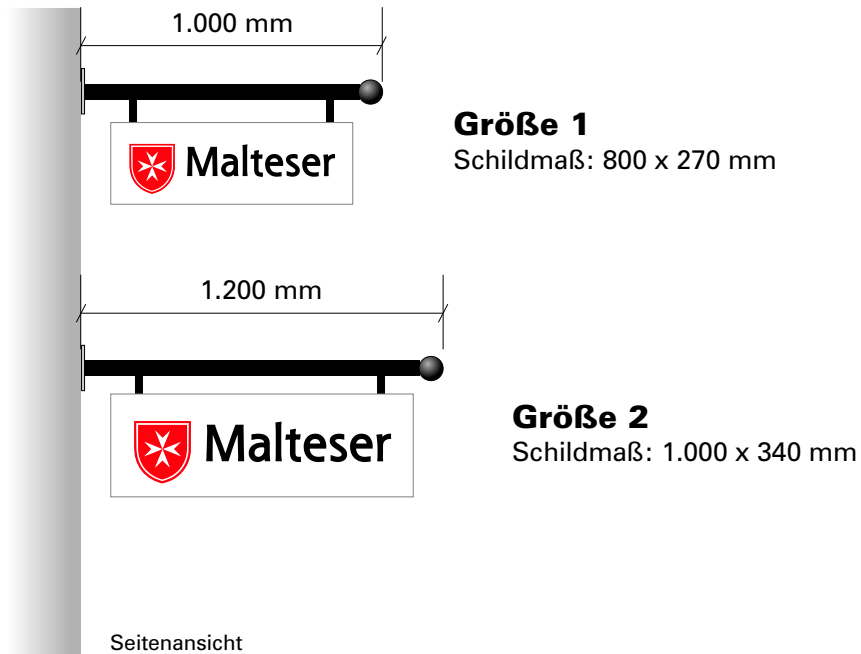
**andere Größen auf Anfrage**



**nmd**  
Licht am Bau

# 1. Flächige Logodarstellungen (unbeleuchtet)

## 1.3. Ausleger Standard



Auslegerarm aus Al-Kastenprofil 50x50  
mit Al-Kugel ø 80 mm als Abschluß;  
2 Schildplatten aus Alu-Verbundmaterial  
4mm stark; an Halteprofilen 30x30;



**nmd**  
Licht am Bau

Seitenansicht

Frontalansicht

120 30



**Größe 1**  
1.560 x 529 mm

181



**Größe 2**  
2.200 x 775 mm



181

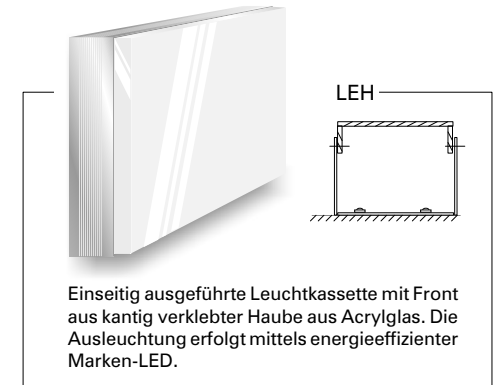


**Größe 3**  
3.000 x 1.058 mm

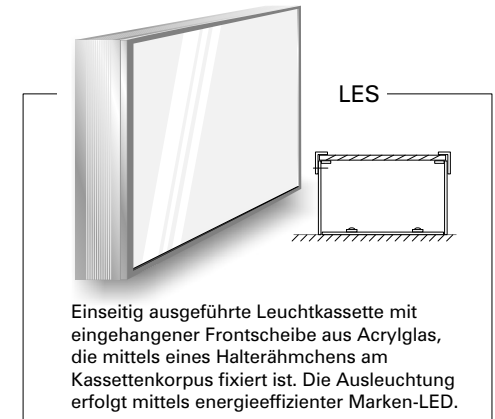
Leuchtkassetten gebaut aus 120 mm breitem Spezialprofil mit aufgesetzter Haube aus Acrylglas (Gr. 1) bzw. 174mm breitem Spezialprofil mit eingehängener Scheibe (Gr. 2,3) (Gesamttiefe 184 mm) Aluprofil nach RAL 9016 verkehrsweiß beschichtet; Haube bzw. Frontscheibe weiss; darauf Folienbeklebung mit Hochleistungsfolie; Ausleuchtung mit energieeffizienten Marken-LED-Modulen.

## 2. Flächige Logodarstellungen (selbstleuchtend)

### 2.1. Wandkassette Standard



Einseitig ausgeführte Leuchtkassette mit Front aus kantig verklebter Haube aus Acrylglas. Die Ausleuchtung erfolgt mittels energieeffizienter Marken-LED.



Einseitig ausgeführte Leuchtkassette mit eingehängener Frontscheibe aus Acrylglas, die mittels eines Halterähmchens am Kassettencorpus fixiert ist. Die Ausleuchtung erfolgt mittels energieeffizienter Marken-LED.



Tagwirkung



180

Nachtwirkung



**Größe 1**  
1.560 x 569 mm



**Größe 2**  
2.200 x 775 mm



**Größe 3**  
3.000 x 1.058 mm

## 2. Flächige Logodarstellungen (selbstleuchtend)

2.2. Wandkassette 3D-Effekt



Leuchtkassetten aus 174 mm tiefem Spezialprofil mit umlaufendem Rahmen (30mm)(Gesamttiefe 184 mm)  
Kassettenprofile nach RAL 9016 verkehrsweiß beschichtet  
frontseitig eingesetzte Scheibe aus Acrylglas  
in spezieller 3D-Optik gestaltet;  
Ausleuchtung mit energieeffizienten Marken-LED



**nmd**  
Licht am Bau


## 2. Flächige Logodarstellungen (selbstleuchtend)

### 2.3. Wandlogo 3D Slimline (innen)



Seitenansicht

Frontalansicht



**Panel 2.3.1**  
1.560 x 555 mm



**Panel 2.3.2**  
1.560 x 710 mm

Hochwertiges, extraflaches Lichtpaneel mit Vorsatzscheibe aus Acrylglas;  
darauf plastisches Logo aus lasergeschnittenem Acrylglas 3mm stark;  
umlaufendes Halterähmchen 20 mm breit; weiß;  
Flächige Beleuchtung über kanteneinstrahlende LED-Module;  
verdeckte Wandbefestigung;  
incl. EVG für externe Unterbringung; Bautiefe 20 mm

andere Größen auf Anfrage



**nmd**  
Licht am Bau

## 2. Flächige Logodarstellungen (selbstleuchtend)

### 2.4. Ausleger Standard



"Malteser Logo"

**Größe 1**  
620 x 210 mm

**Größe 2**  
1.250 x 420 mm

"Malteser Logo mit Claim und Dienststelle"

**Größe 3**  
1.000 x 620 mm

Im Preis enthalten ist eine maximal einzeilige Betextung;  
Malteser-Hausschrift Palatino normal;  
weitere Betextungen sind mit Aufpreis möglich.

Seitenansicht

60 | 110 | 60

Frontalansicht

Ein- bzw. doppelseitig ausgeführte Leuchtkassette mit Front aus kantig verklebter Haube aus Acrylglas. (Zargen beschichtet RAL 9016 verkehrsweiß) Die Ausleuchtung erfolgt mittels energieeffizienter Marken-LED.



### 3. Logodarstellungen mit Einzelementen

#### 3.1. Wandlogo 3D unbeleuchtet



# Malteser

#### Größe 1

1.025 x 250 mm

VH: ca. 150 mm

Material: Vollacryl, durchgefärbt;  
Signet rot foliert 9859-26

Stärke: 8mm

Optik: Hochglanz



# Malteser

#### Größe 2

1.435 x 350 mm

VH: ca. 210 mm

Material: Vollacryl, durchgefärbt;  
Signet rot foliert 9859-26

Stärke: 8mm

Optik: Hochglanz



# Malteser

#### Größe 3

2.466 x 600 mm

VH: ca. 352 mm

Material: Vollacryl, durchgefärbt;  
Signet rot foliert 9859-26

Stärke: 8mm

Optik: Hochglanz



# Malteser

#### Größe 4

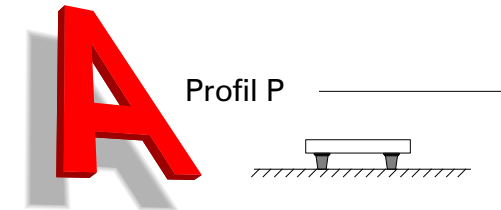
4.000 x 975 mm

VH: ca. 575 mm

Material: PVC Hartschaum, weiß; nach RAL lackiert  
Signet rot foliert 9859-26

Stärke: 19 mm

Optik: Seidenglanz



Massive 3D-Buchstaben aus Acrylglas  
oder PVC-Hartschaum (s. Beschreibung).  
Befestigung über verdeckt liegende Spezial-Wandhalter.  
incl. 1:1-Befestigungszeichnung  
(andere Materialien auf Anfrage)



nmd  
Licht am Bau



**Größe 1**  
1.439 x 350 mm  
VH: 205 mm



**Größe 2**  
2.466 x 600 mm  
VH: 352 mm



**Größe 3**  
3.495 x 850 mm  
VH: 500 mm



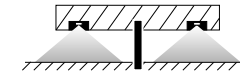
### 3. Logodarstellungen mit Einzelementen

#### 3.2. Wandlogo 3D selbstleuchtend



Profil 3flat

Massivbuchstabe mit einer Bautiefe von 19 mm

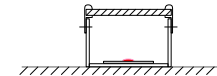


Ein aus geschäumtem Kunststoff-Plattenmaterial gefräster Buchstabe trägt rückseitig eingearbeitete und wetterfest vergossene LED-Module, so dass die gegen die Fassade gerichtete Lichtwirkung den Buchstaben als Schatten bzw. Silhouette erscheinen lässt.



Profil 5 LED

Zweiteilige Leuchtkassette



Die Oberteile aus weißem Acrylglas mit aufgeklebten roten Selbstklebefolien werden mittels eines farbigen Kunststoffprofils, des sogenannten Umleimers, auf die lackierten Unterteile aus Aluminiumblech aufgesetzt. Die Ausleuchtung wird mittels LED-Modulen realisiert.





**Größe 1**  
1.439 x 350 mm  
VH "M": 205 mm

← Claim unbeleuchtet



**Größe 2**  
2.466 x 600 mm  
VH "M": 352 mm

← Claim unbeleuchtet



**Größe 3**  
3.495 x 850 mm  
VH "M": 500 mm

← Claim unbeleuchtet  
optional:  
selbstleuchtend



Nachwirkung mit Claim unbeleuchtet



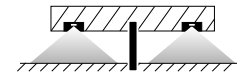
Nachwirkung mit Claim beleuchtet

### 3. Logodarstellungen mit Einzelementen

#### 3.3. Wandlogo 3D selbstleuchtend mit Claim




Profil 3flat

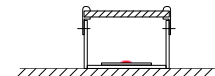


Massivbuchstabe mit einer Bautiefe von 19 mm

Ein aus geschäumtem Kunststoff-Plattenmaterial gefräster Buchstabe trägt rückseitig eingearbeitete und wetterfest vergossene LED-Module, so dass die gegen die Fassade gerichtete Lichtwirkung den Buchstaben als Schatten bzw. Silhouette erscheinen lässt.



Profil 5 LED



Zweiteilige Leuchtkassette

Die Oberteile aus weißem Acrylglas mit aufgeklebten roten Selbstklebefolien werden mittels eines farbigen Kunststoffprofils, des sogenannten Umleimers, auf die lackierten Unterteile aus Aluminiumblech aufgesetzt. Die Ausleuchtung wird mittels LED-Modulen realisiert.

Ausführung Claim:

Gr.1/2: gelaserte Einzelbuchstaben aus Massivacryl 10mm lackiert RAL 9017 verkehrsschwarz; montiert auf Profilkonstruktion in Wandfarbe.

Gr.3: wie Größe 1/2; optional: selbstleuchtend 3flat.



#### 4. Pylone

unbeleuchtet / selbstleuchtend



Größe 1



Größe 2



Größe 3



Pylonsystem mit halbelliptischen Pfosten und gewölbten Fronten; beidseitig gestaltet  
Pfosten und Grundflächen lackiert RAL 9016 verkehrsweiß

erhältlich in folgenden Ausführungen:

- **unbeleuchtet:**  
(Fronten aus Al-Blech, weiß)
- **selbstleuchtend:**  
(Fronten aus Acrylglas weiß)  
darauf Folienverbund  
für unten dargestellte Tag-/ Nachtwirkung

Innenausleuchtung mit LED



Im Preis enthalten ist eine maximal zweizeilige Betextung; Malteser-Hausschrift Palatino normal; weitere Betextungen sind mit Aufpreis möglich.



**nmd**  
Licht am Bau

## 5. Serviceleistungen

### Beratung

bei der Auswahl der Elemente

Unsere erfahrenen Mitarbeiter der Entwurfsabteilung beraten Sie auf Wunsch bei der Auswahl der Einzelelemente in Abstimmung mit den architektonischen Gegebenheiten und Möglichkeiten.



### Visualisierung

der geplanten Außenansicht


Sie liefern möglichst digitale Bilder der Situation vor Ort (bitte Frontansichten ohne stürzende Linien) sowie darauf bezogene Maßangaben (mindestens ein Höhen- und ein Breitenmaß). Wir erstellen eine Visualisierung der späteren Ansicht.



### Bauantragsverfahren

einleiten und begleiten

Nach Auftragserteilung kümmern wir uns um die Erstellung der ggf. erforderlichen Bauantragsunterlagen, führen Gespräche und Abstimmungen mit den Genehmigungsbehörden durch und begleiten Sie mit unserer langjährigen Erfahrung durch das Antragsverfahren.



### Herstellung, Lieferung und Montage

der gesamten Anlage

Nach Abschluss aller Vorklärlungen fertigen wir in unseren Werkstätten Ihre Werbeanlage und liefern diese deutschlandweit zu Ihnen. Wir empfehlen, die Montage vor Ort durch eine von Ihnen beauftragte Fachfirma ausführen zu lassen. Für bestimmte Elemente sind die dafür erforderlichen Pläne im Lieferumfang enthalten.



**Selbstverständlich stehen wir Ihnen auch zu anderen Fragen der Aussenwerbung gern beratend zur Seite. Bitte wenden Sie sich dazu an unsere Kundenberatung / Vertrieb** (s. Kontakt S.19)



**nmd**  
Licht am Bau

## 6. Preisliste Herstellung

(Stand 01/2019)

alle Preise netto zzgl. MwSt.

Seite	Pos.	Artikel	Größe	Herstellungs-Preis [€]
<b>1. Flächige Logodarstellungen (unbeleuchtet)</b>				
3	1.1.	Wandschild Standard	1	57€ + 105€/qm
			2	57€ + 90€/qm
			3	57€ + 80€/qm
4	1.2.	Wandlogo 3D (innen)	Paneel 1.2.1	334,00 €
			Paneel 1.2.2	458,00 €
			Paneel 1.2.3	410,00 €
5	1.3.	Ausleger Standard	1	417,00 €
			2	461,00 €
<b>2. Flächige Logodarstellungen (beleuchtet)</b>				
6	2.1	Wandkassette Standard	1	898,00 €
			2	1.475,00 €
			3	1.797,00 €
7	2.2	Wandkassette 3D-Effekt	1	1.045,00 €
			2	1.725,00 €
			3	2.274,00 €
8	2.3	Wandlogo 3D Slimline (Innen)	Paneel 2.3.1	1.082,00 €
			Paneel 2.3.2	1.228,00 €
9	2.4	Ausleger Standard	1	769,00 €
			2	1.023,00 €
			3	1.156,00 €

Die Montage aller Anlagen vor Ort sollten Sie von einer geeigneten Fachfirma ausführen lassen.  
Für die 3D-Wandlogos und alle Pylone ist eine 1:1-Zeichnung bzw. eine Montageanleitung im Lieferumfang enthalten.  
Bei selbstleuchtenden Elementen ist eine durch Sie zu stellende Zuleitung 230V ~ (gesteuert) erforderlich.  
Bei freiaufgestellten Elementen ist ein durch Sie zu stellendes Fundament erforderlich.



**nmd**  
Licht am Bau

## 6. Preisliste Herstellung

(Stand 01/2019)

alle Preise netto zzgl. MwSt.

Seite	Pos.	Artikel	Größe	Herstellungs- Preis [€]	
<b>3. Logodarstellung in Einzelementen</b>					
10	3.1	Wandlogo 3D unbeleuchtet	1	282,00 €	
			2	356,00 €	
			3	484,00 €	
			4	762,00 €	
11	3.2	Wandlogo 3D selbstleuchtend	1	1.351,00 €	
			2	1.978,00 €	
			3	3.054,00 €	
12	3.3	Wandlogo 3D selbstleuchtend mit Claim	1	1.841,00 €	Claim unbeleuchtet
			2	2.543,00 €	Claim unbeleuchtet
			3	3.753,00 €	Claim unbeleuchtet
			3	4.878,00 €	Claim beleuchtet 3flat
<b>4. Pylone</b>					
13	4.	Pylone unbeleuchtet	1	1.537,00 €	
			2	1.739,00 €	
			3	2.175,00 €	
14	4.	Pylone beleuchtet	1	1.999,00 €	
			2	2.294,00 €	
			3	2.972,00 €	

Die Montage aller Anlagen vor Ort sollten Sie von einer geeigneten Fachfirma ausführen lassen.  
Für die 3D-Wandlogos und alle Pylone ist eine 1:1-Zeichnung bzw. eine Montageanleitung im Lieferumfang enthalten.  
Bei selbstleuchtenden Elementen ist eine durch Sie zu stellende Zuleitung 230V ~ (gesteuert) erforderlich.  
Bei freiaufgestellten Elementen ist ein durch Sie zu stellendes Fundament erforderlich.



**nmd**  
Licht am Bau

## 7. Preisliste Versandkosten

(Stand 01/2019)

alle Preise netto zzgl. MwSt.



Pauschale	Paketmaße	Entfernungsbereich					
		I	II	III	IV	V	VI
0 (Kleinstücke)	Gurtmaß max. 3,3m längste Seite 2,7m Gewicht max. 5kg	41,00 €					
1	Gurtmaß max. 3m Gewicht max. 15kg	83,00	85,00	87,00	89,00	91,00	93,00
2	Gurtmaß max. 4m Gewicht max. 30kg	120,00	123,00	126,00	129,00	132,00	135,00
3	Gurtmaß max. 7m Gewicht max. 60kg	223,00	229,00	235,00	241,00	247,00	253,00


"Gurtmaß":  
1x längste Seite + 2x Breite + 2x Höhe

Im Pauschalpreis enthalten sind sowohl die Verpackung als auch die Lieferung zum Bestimmungsort (Spedition)





**nmd**  
Licht am Bau

**So günstig ist LED !**



Für unsere Leuchtkassetten (Wand oder Ausleger) bieten wir Ihnen anstatt der bisherigen, bewährten Ausleuchtung mit Standard-Leuchtstofflampen die Ausrüstung mit modernen und energiesparenden LED-Modulen an. Dabei haben wir eine Ausstattungsvariante gewählt, die eine rasche Amortisierung der etwas höheren Anschaffungskosten garantiert. Den aktuellen Anforderungen der Kommunen und Städteplaner nach Verringerung der sogenannten "Lichtverschmutzung" folgend haben wir eine LED-Bestückung gewählt, die bei guter Gleichmäßigkeit der Ausleuchtung und etwa einem 1/3 des eingebrachten Lichtstromes eine erhebliche Verringerung der elektrischen Anschlussleistung erzielt. Das nebenstehende Rechenbeispiel verdeutlicht das eindrucksvoll.

**Beispiel: Katalog 2.1 Wandkassette Standard Größe 2**

		
	Leuchtstofflampe (bisher)	LED (seit 2015)
elektrische Anschlußleistung	ca. 370 W	ca. 173 W
eingespeister Lichtstrom	ca. 31.000 lm	ca. 11.500 lm
Anschaffungskosten	1.291,00 €	1.719,00 €
jährliche Stromkosten *	364,64 €	170,50 €
Gesamtkosten nach 1 Jahr	1.655,64 €	1.889,50 €
Gesamtkosten nach 2 Jahren	2.020,28 €	2.060,00 €
Gesamtkosten nach 3 Jahren	<b>2.384,92 €</b>	<b>2.230,50 €</b>

\* angenommene Werte: tägliche Einschaltdauer: 10 h Stromkosten: 27 Ct/kWh

**Fazit: Bereits nach 2-3 Jahren haben sich die Anschaffungs-Mehrkosten amortisiert. Die jährlichen Stromkosten haben sich mehr als halbiert. Hinzu kommt, dass die Lebensdauer der LED-Module etwa 4-5 mal so hoch wie die der Leuchtstofflampen in konventioneller Beschaltung ist.**



Die Firma nmd - Licht am Bau GmbH ist ein Traditionsunternehmen mit Sitz in Dresden und mit einer mehr als 80-jährigen Tradition fest im Bereich Werbetechnik etabliert.

Für die Malteser wurden CD-gerechte Elemente für die unterschiedlichsten Anwendungsfälle entwickelt. Dabei handelt es sich sowohl um unbeleuchtete als auch um selbstleuchtende Komponenten. In enger Abstimmung mit der Malteser-Zentrale wurde durch die Firma nmd ein Katalog entwickelt, der einen einheitlichen Auftritt aller Malteser - Dienststellen im Bereich im Bereich der Außenwerbung und Firmenpräsentation garantiert.

Mit der Katalogausgabe 2019 wurden das bisherige Spektrum nochmals leicht erweitert.

Unsere langjährige Erfahrung in Kombination mit modernen Fertigungsmethoden und Materialien sowie mit hochwertiger deutscher Handwerksarbeit bietet Ihnen die Gewähr für eine attraktive Präsentation und Wahrnehmung Ihrer Dienststelle im öffentlichen Raum.

Bereits bei der Planung und bei der Bearbeitung eventuell erforderlicher Genehmigungsverfahren stehen Ihnen die Kollegen von nmd kompetent zur Seite.

### **Ihr Kontakt zu nmd:**

nmd - Licht am Bau GmbH  
Fröbelstr. 4  
01159 Dresden

Tel.: 0351 43838-0  
Fax: 0351 43838-33  
email: [info@nmd-licht.de](mailto:info@nmd-licht.de)

### **Ihr Ansprechpartner bei nmd:**

Herr Sebastian Sennewald

Tel.: 0351 43838-46  
mobil: 0174 9336764  
email: [s.sennewald@nmd-licht.de](mailto:s.sennewald@nmd-licht.de)



**nmd**  
Licht am Bau